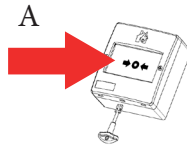


INSTRUCTIONS GENERALES D'EXPLOITATION DE L'EQUIPEMENT D'ALARME DE TYPE 4

Pour l'évacuation :

- appuyer sur la membrane (A) d'un déclencheur manuel



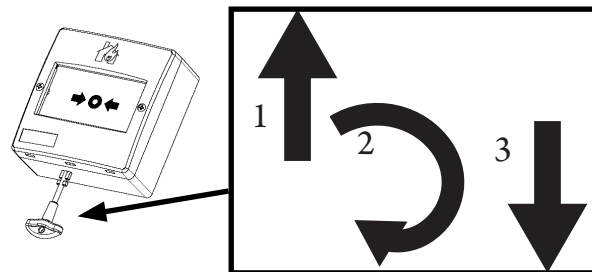

ou



- appuyer 3s sur EVACUATION


En cas d'alarme :

- voyant rouge fixe Alarme DM
- acquitter le signal sonore
- identifier la zone voyant jaune clignottant
- prévenir le responsable de sécurité et appliquer les consignes
- après **disparition de la cause d'alarme**, procéder au réarmement du déclencheur manuel à l'aide de la clé :



En cas de défaut :

- voyant jaune fixe ou voyant vert clignottant
- acquitter le signal sonore
- identifier clairement le défaut et prévenir le service d'entretien (défaut DM ou défaut évac de la zone 1 ou 2, défaut sous tension)



Service de sécurité :



.....
.....

Service d'entretien :



.....
.....

Service de maintenance



.....
.....